

## АНАЛИЗ МИРОВЫХ ТЕНДЕНЦИЙ И ИХ ВЛИЯНИЕ НА ЭКОНОМИКУ УКРАИНЫ

ЗИРКО Е. В.

Харьков

Развитие рынка труда Украины обусловлено общими тенденциями развития мирового рынка труда, а следовательно проблемы, возникающие в процессе его функционирования не могут быть решены в отрыве от общемировых тенденций. Согласование механизмов государственного регулирования и механизмов саморегулирования на рынке труда и его составляющих требует учета, как особенностей современного экономического и социального развития Украины, так и накопленного мирового опыта их регулирования в условиях глобализационных процессов [1]. В связи с этим для понимания процессов, происходящих в мировой экономике, а также для выбора на этой основе соответствующего вектора развития национального рынка труда и формирования соответствующего механизма его регулирования необходимо исследование мировых тенденций развития социально-трудовых отношений.

Существенный вклад в исследование проблем, связанных с определением интеграционных векто-

ров реализации международного сотрудничества и развития мирового рынка труда, сделали известные ученые Б. Баласса, А. Жирицкий, Х. Злотник, И. Ивахнюк, В. Ионцев, Ю. Макогон, Б. Олин, А. Поручик, Н. Ридванов, Р. Робсон, А. Филиппенко, Э. Хекшер, Р. Цвильов, А. Шнырков и др. [2]. Несмотря на большой объем работ, посвященных исследованию мирового рынка труда, для Украины остается актуальным анализ тенденций развития отечественного рынка труда в разрезе мировых тенденций развития рынков труда.

Учитывая это, целью данной статьи является исследование современных тенденций функционирования экономики и рынка труда в мире и в Украине.

Функционирование рынка труда Украины и состояние социально-экономического развития страны взаимосвязаны между собой, следовательно, целесообразно провести анализ основных макроэкономических показателей стран мира, в т. ч. Украины, который позволит определить основные тенденции присущие современному состоянию этих взаимоотношений. По данным международных организаций, которые были опубликованы в конце 2010 г. [3, с. 3], мировая экономика начала сокращаться в четвертом квартале 2008 года (рис. 1).

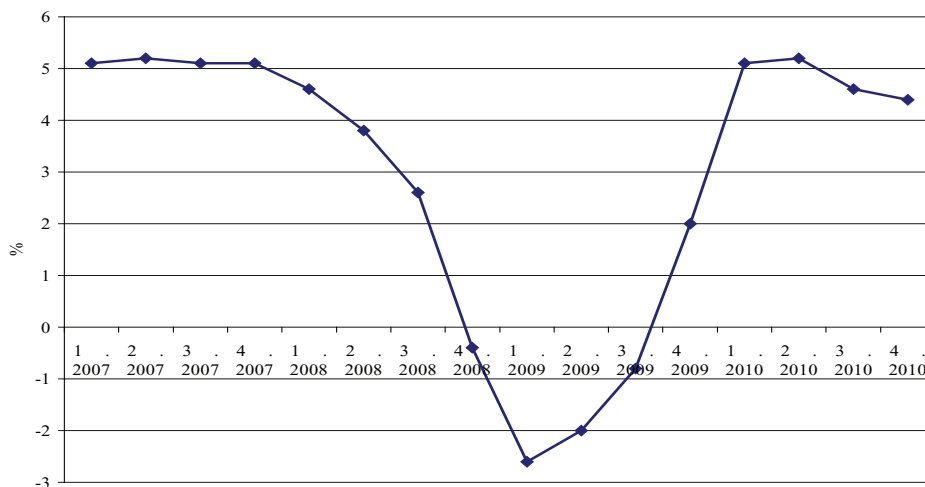


Рис. 1. Ежеквартальные темпы роста ВВП 60 стран мира в период экономического спада, 1 квартал 2007 – 4 квартал 2010

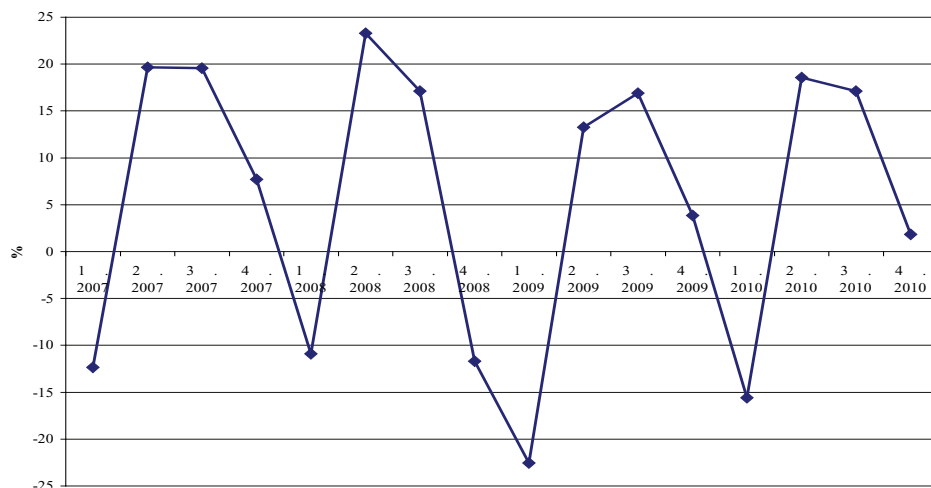
Основным показателем функционирования экономики является размер и темпы роста ВВП страны. По данным базы данных МВФ о ежеквартальном росте ВВП 60 стран (на долю которых приходится почти 90% мирового ВВП) к третьему кварталу 2009 года темпы снижения стали умеренными, но 48 из 60 экономик, как и раньше, продолжают сокращаться. Согласно оценкам МВФ, мировой ВВП сократился на 0,6 в. п. в 2009 году. В целом в 2010 году, мировая экономика выросла на 4,8%, однако, оценки роста во второй половине 2010 года свидетельствуют о заметном замедлении экономической активности.

Что касается функционирования экономики Украины, то здесь следует отметить большие колебания показателя ВВП по кварталам (рис. 2).

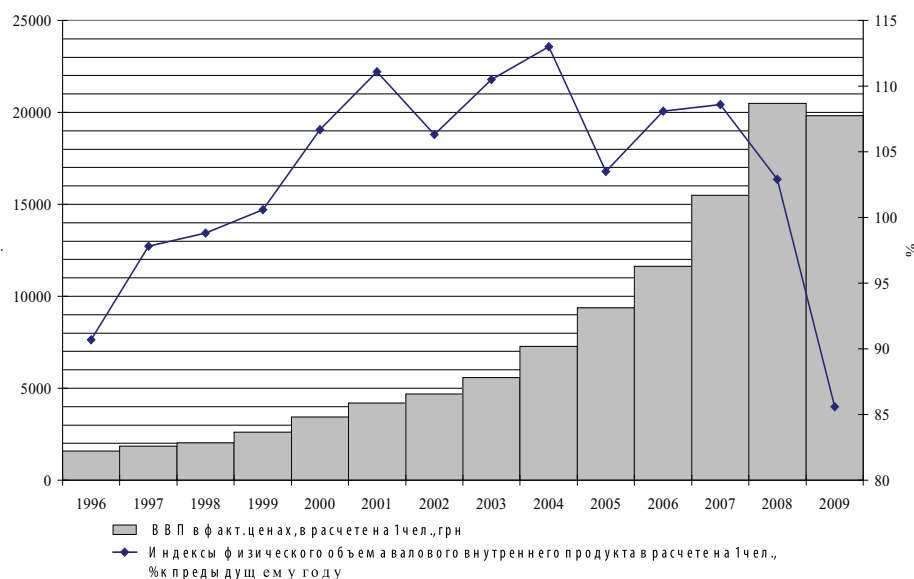
Первые признаки экономического спада в мире соответствуют 1 кварталу 2008 г., в Украине же спад произошел в 4-м квартале 2008 г. Более информативным показателем для макроэкономического анализа счита-

ется ВВП на душу населения и темпы роста физического объема ВВП в расчете на одного человека. На рис. 3 представлена динамика этих показателей в Украине за 1996-2009 гг.

Анализируя рис. 2, 3, можно сделать вывод о том, что до 2008 г. показатель ВВП в расчете на душу населения имел тенденцию к росту, в 2009 г. наблюдается незначительное снижение данного показателя, которое было обусловлено мировым финансово-экономическим кризисом. Абсолютная величина ВВП в расчете на душу населения в 2009 г. в сравнении с 2008 г. снизилась на 663 грн или 3,2%, однако, что касается индекса физического объема ВВП в расчете на душу населения (то есть без учета изменений цен) снижение за этот период составило 14,4%, что говорит о падении реального объема ВВП Украины. Информативным показателем для сравнения состояния социально-экономического развития Украины с другими странами мира является размер ВВП по паритету покупательной способности на душу



**Рис. 2. Ежеквартальні темпи росту ВВП України в період економічного спада, 1 квартал 2007 – 4 квартал 2010**



**Рис. 3. Динаміка ВВП в розрахунок на душу населення і цінні темпи росту фізичного об'єму ВВП в розрахунок на душу населення**

населения. По данным МВФ [4] в 2010 г. Украина среди 182 стран занимала 100 место по размеру ВВП по ППС на душу населения, который составлял 6655 дол. США. Для сравнения – средний показатель в мире составляет 13579 дол. США, Беларусь занимает 62 место (13864 дол. США), РФ – 51 (15807 дол. США). Украина по этому показателю находится рядом с такими странами как Намибия (6945 дол. США), Гайана (6893 дол. США), Туркменистан (6597 дол. США), Ангола (6412 дол. США).

**С**тепень развития экономических отношений в государстве имеет непосредственное влияние на показатели занятости, безработицы и эффективности труда. На рис. 4 представлена динамика производительности труда и занятости в мире и в регионах в 2007 и 2009 гг.

Рис. 4 позволяет оценить влияние кризиса на показатели производительности труда и заработной платы. В мире одновременно с увеличением занятости на протяжении 2009 года наблюдается снижение производительности труда на 1, 4 п. п. по сравнению с увеличением на 3, 3% в 2007 году. В развитых странах и государствах Европейского Союза в 2009 году занятость и производительность труда снизились, а влияние на уровень занятости был более существенным, чем на производительность труда. В отличие от этого, в Центральной и Юго-Восточной Европе (не члены ЕС) и СНГ, как занятость, так и производительность снизилась в 2009 году, при этом влияние на производительность труда было намного более значительным. В Восточной Азии, Южной Азии и Северной Африке, темпы роста занятости и производительности остались положительными в 2009 году. В Юго-Восточной Азии и Тихоокеанском регионе, Латинской Америке и Карибском регионе, на Ближнем

Востоке и в Африке южнее Сахары рост производительности труда было отрицательным в то время как рост занятости оставался положительным.

Таким образом, можно сделать вывод, что мировой экономический спад наиболее сильное отрицательное влияние оказал на эффективность трудовой деятельности в странах центральной, Юго-восточной Европы и СНГ, что безусловно имеет негативные последствия как для экономической, так и для социальной сферы государств. Поэтому лаг в три квартала между мировыми изменениями и последующими изменениями в экономике Украины может позволить Украине заранее реагировать на эти изменения и формировать соответствующую экономическую политику, предотвращая тем самым возможные негативные последствия. ■

#### ЛИТЕРАТУРА

1. **Міненко В. Л.** Державне регулювання ринку праці в умовах глобалізації економіки: теорія та практика: [монографія] / В. Л. Міненко; Х.: ХарРІНАДУ «Магістр», 2009. – 202 с.

2. **Корчевська Л. О.** Інтеграція України до світового ринку праці через використання трудового потенціалу. – автореферат дисертації на здобуття наукового ступеня кандидата економічних наук. – Донецьк. – 2006 [Електронний ресурс]. – Режим доступу: <http://referatu.net.ua/referats/7569/165712/?page=0>.

3. Global employment trends 2011. The challenge of a jobs recovery. / International Labour Office. Geneva [Електронний ресурс]. – Режим доступу: [http://www.ilo.org/wcmsp5/groups/public/@dgreports/@dcomm/@publ/documents/publication/wcms\\_150440.pdf](http://www.ilo.org/wcmsp5/groups/public/@dgreports/@dcomm/@publ/documents/publication/wcms_150440.pdf).

4. Report for Selected Countries and Subjects / World Economic Outlook Database, October [Електронний ресурс]. – Режим доступу: <http://www.imf.org/external/pubs/ft/weo/2010/02/weodata/weorept.aspx>.

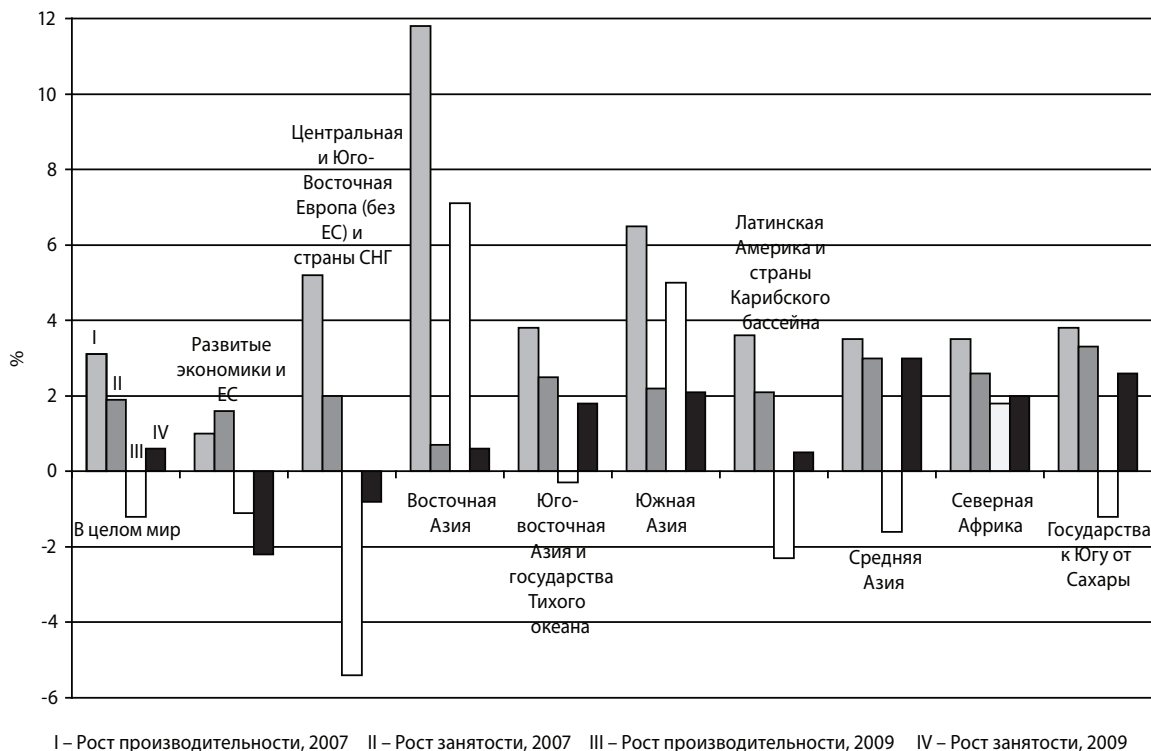


Рис. 4. Динамика производительности труда и занятости, в мире и в регионах, 2007 и 2009 гг. [3]